



scheurich

OUTDOOR 2023/24



IDEEN FÜR
IHREN GARTEN



MEIN TOPF. MEIN STYLE.



SMART
WATERING

MODERN
PATIO

COZY
TERRACE

NACHHALTIG DENKEN & HANDELN

KLEINE BIENEN GROSSE WIRKUNG

Mit einem Bienenvolk auf unserem Firmengelände leisten wir einen kleinen, aber wertvollen Beitrag für den aktiven Umweltschutz.



Scheurich unterstützt beefuture.eu

WAS WIR HEUTE TUN,
entscheidet darüber,
wie die Welt
morgen aussieht.

ENTSCHEIDEN SIE SICH FÜR
LANGLEBIGKEIT!



5 FAKTEN ÜBER UNSERE NACHHALTIGKEIT



1. Wir sind Pioniere umweltfreundlicher Produktion und seit Jahren **ÖKOPROFIT- und ISO-zertifiziert**.
2. Unsere Kunststoff-Pflanzgefäße sind **UV- und frostbeständig** und dadurch **besonders langlebig** sowie zu **100% recyclingfähig**.
3. **Made in Germany:** Hohe Qualität, kurze Lieferwege, sichere Arbeitsplätze.
4. **Nachhaltigkeit** bedeutet für uns, nur so viel Verpackung wie nötig zu verwenden und keine Energie zu verschwenden. Möglich dank eigener **Photovoltaik-Anlage** und **Wärme-Rückgewinnung**.
5. **Unser Beitrag für die Welt von morgen:**
Wir werden bis 2035 **klimaneutral** in unseren Werken sein.





FORM & FUNKTION

Scheurich Pflanzgefäße für den Außenbereich sind aus UV-beständigem, frostsicherem und zu 100 % recycelbarem Kunststoff hergestellt. Wave Globe®, Barceo®, Country Star® & Co. überzeugen sowohl durch ihre außergewöhnlichen Formen und trendbewussten Farben als auch mit den intelligenten Funktionen. **Scheurich - die erste Wahl im Outdoor Living!**



DURCHDACHT: VERSCHLISSBARES WASSERABLAUFLOCH

Als Erster der Branche stattete Scheurich vor einigen Jahren fast alle Pflanzgefäße aus GARDURO® mit einem Wasserablaufloch und einem passenden Verschluss aus. Damit sind sie flexibel Indoor & Outdoor einsetzbar.



VERSCHLUSS IN
„PARKPOSITION“



PASSGENAUER
VERSCHLUSS



INTELLIGENT: PFLANZEINSATZ

Bequemes Be- und Umpflanzen, dafür steht der in unseren Hochgefäßen integrierte Pflanzeinsatz auf halber Höhe des Gefäßes. So können Sie Ihre Pflanzgefäße nach Saison, Lust und Laune bequem neu gestalten. Der patentierte Verschluss für den Wasserablauf ist inklusive.



NICE TO
KNOW!



EAZIGARTIGE BEWÄSSERUNGSLÖSUNGEN

Unsere Bewässerungshelfer Bördy® und Copa® sind bei der optimalen Pflanzenversorgung nicht mehr wegzudenken. Basis der funktionalen Bewässerungsfiguren ist der Tonkegel. Er gibt das eingefüllte Gießwasser gleichmäßig an die Erde und damit an die Pflanze ab. Und das bis zu 15 Tage.



LANGLEBIG & NACHHALTIG

Alle unsere Kunststoff-Pflanzgefäße, Schalen und Untersetzer sind frostfest und UV-beständig und damit auf ein langes Leben ausgelegt.

STABIL & LEICHT

Unsere Pflanzgefäße sind aus hochwertigen, recycelbaren Kunststoffen hergestellt. Sie sind stabil und gleichzeitig echte Leichtgewichte, die man bequem tragen kann.

MADE IN GERMANY

Scheurich ist die Marke Nr. 1 bei Pflanzgefäßen „Made in Germany“.



GARDURO®.

LANGLEBIG & NACHHALTIG.



10 JAHRE GARANTIE

GARDURO® ist unser hochwertiger, recyclingfähiger Kunststoff, aus dem wir im verlustfreien, patentierten Kugelrotationsguss-Verfahren besonders langlebige Pflanzgefäße herstellen. Unsere hohen Qualitätsstandards über den gesamten Produktionskreislauf machen es möglich.

**LANGLEBIG. NACHHALTIG.
MIT 10 JAHREN GARANTIE.
PFLANZGEFÄSSE AUS GARDURO®.**



REDURO®.

RECYCELTE & RECYCLINGFÄHIG.



3 JAHRE GARANTIE

REDURO® ist unser 100 % Recyclingkunststoff. Daraus fertigen wir im Spritzguss-Verfahren unter anderem unsere Pflanzgefäß-Serien Country Star® und Stones®.

**100 % RECYCLED UND RECYCLINGFÄHIG.
MIT 3 JAHREN GARANTIE.
PFLANZGEFÄSSE AUS REDURO®.**



Scheurich Kunststoff-Pflanzgefäße bestehen aktuell zu 70 % aus Recyclingmaterial, einzelne Serien sogar aus unserem 100 % Recyclingkunststoff REDURO®. Bis 2025 wollen wir den allgemeinen Anteil auf 80 % erhöhen und weiter ausbauen.

SMART WATERING. FEEL THE GROOVE⁺

Mit seiner **dickwandigen Machart**, seinen **markanten Rillen am Rand** und dem **➔ Bewässerungseinsatz** beweist **GROOVE⁺**, dass Design und Pflanzenpflege perfekt zusammenpassen.



266 GROOVE⁺
GRÖSSE 30, 40

● CONCRETE

● CARBON

● MAHOGANY

● WALNUT

groove⁺



Passende Untersetzer siehe Seite 61

SMART WATERING. PURE PURISTA⁺

Schnörkellos, dickwandig,
vielseitig: **PURISTA⁺**
überlässt die Bühne den
Pflanzen, die dank des
+ **Bewässerungseinsatzes**
mindestens genauso gut
aussehen.



● CONCRETE

● CARBON

● MAHOGANY

● WALNUT

265 PURISTA⁺
GRÖSSE 30, 40

purista⁺



Passende Untersetzer siehe Seite 61

BÄUME PFLANZEN MIT SCHEURICH.

Unter dem Motto „1 Topf – 1 Baum“ läuft aktuell unsere Baumpflanzaktion in den teilnehmenden Bau- und Gartenfachmärkten: Für jeden gekauften Topf der Aktion* pflanzen wir einen Baum.

Gemeinsam mit unserem Kooperationspartner Eden Reforestation Projects unterstützen wir Aufforstungsprojekte überall auf der Welt und setzen ein deutliches Zeichen für Umweltschutz und Nachhaltigkeit.

*Aktion gilt für alle Pflanzgefäße der Serien Purista, Purista+, Groove und Groove+ in den Größen 30 und 40 cm.

Baumticker live mitverfolgen unter:
www.scheurich.de/baum



JEDER BAUM ZÄHLT!

UNSER KOOPERATIONSPARTNER.

Eden Reforestation Projects ist in über 10 Ländern weltweit aktiv. In großen und kleinen Projekten werden Bäume vorgezogen und gepflanzt – bis zu 1 Mio. am Tag.

Mehr über Eden erfahren Sie unter:
www.edenprojects.org



Eden Reforestation Projects




scheurich

1 TOPF =

1 BAUM*



up to
98%
recycled
Material



COZY TERRACE

GEERDET · NATÜRLICH · AUTHENTISCH · GEMÜTLICH

COZY TERRACE.

MURETTO® BEEINDRUCKT

Mit seinem **einzigartigen Look**
der an schönes, altes Mauerwerk
erinnert, verbreitet **MURETTO®**
gemütlichen Retro-Charme in den
Outdoor-Bereich.



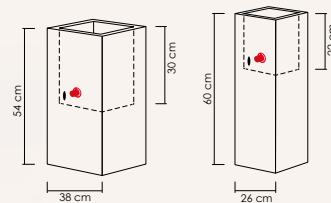
247 MURETTO® HIGH
GRÖSSE 60

246 MURETTO®
GRÖSSE 30, 40

 STONY BLACK

 STONY GREY

muretto®



246 MURETTO®
GRÖSSE 30, 40

247 MURETTO® HIGH
GRÖSSE 54

 Mit Verschluss
With plug



COZY TERRACE. BARCEO® - VON DER NATUR INSPIRIERT.

Natürlich schöne Strukturen, wie die von Baumrinde, bilden die Basis für Barceo®, unserer neuen Outdoor-Gefäß-Serie mit dem besonderen Finish.

barceo®



Mit Verschluss

LEONARDO DA VINCI hat vor 500 Jahren als erster erkannt, dass die Baumrinde mit dem Alter des Baumes zusammenhängen.



NICE TO KNOW!

10
YEARS
GUARANTEE
GARDURO®



295 BARCEO®
GRÖSSE 30, 40, 47

● STONY BLACK

● STONY GREY

Passende Untersetzer siehe Seite 58/59





LIEBENSWERTE
LEICHTGEWICHTE

10
YEARS
GUARANTEE
CARDUINO®



PERFEKT FÜR
CONTAINER
GARDENING

297 BARCEO® BOWL
GRÖSSE 40

● STONY BLACK

298 BARCEO® JARDINIÈRE
(OVAL) GRÖSSE 60

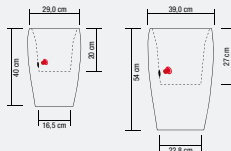
● STONY GREY

COZY
TERRACE.
BARCEO®
HIGH.

barceo®



Mit Verschluss



Passende Untersetzer
siehe Seite 58/59



299 BARCEO® HIGH
GRÖSSE 40, 54


● STONY BLACK

● STONY GREY



lineo®

10
YEARS
GARANTIE
GARDURO®



282 LINEO®
GRÖSSE 30, 40, 48

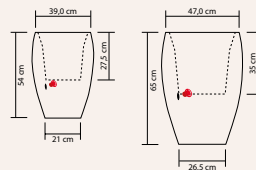
● SCHWARZ-GRANIT



COZY TERRACE.
UNSER LINEO® LINE-UP.



● Mit Verschluss



Passende Untersetzer siehe Seite 58/59



283 LINEO® HIGH
GRÖSSE 54, 65

● SCHWARZ-GRANIT



COZY TERRACE. CONEO® MODERN CLASSIC.



242 CONEO®
GRÖSSE 30, 40, 49

● SCHWARZ-GRANIT

● Mit Verschluss

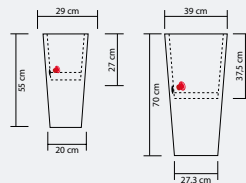


Weitere Informationen siehe Seite 6

NATÜRLICHER LOOK

Das Pflanzgefäß Coneo® überzeugt durch sein modernes, natürliches Design kombiniert mit einer charaktervollen Oberfläche.

coneo®



● Mit Verschluss



243 CONEO® HIGH
GRÖSSE 55, 70

● SCHWARZ-GRANIT

Passende Untersetzer
siehe Seite 58/59



CLEVER GEMACHT:

Unsere Spritzguss-Gefäße verfügen über Wasserabläufächer UND über ein Mini-Wasserreservoir im Topfboden. Siehe Skizze!

country star®



Passende Untersetzer siehe Seite 60

COZY TERRACE. NATÜRLICHE SCHÖNHEIT.




Der Country Star® besticht durch seine **einzigartige, natürliche Oberfläche** und eine breite Krempe. Durch diese lassen sich die Gefäße auch bepflanzt gut transportieren.



270 COUNTRY STAR®
GRÖSSE 25, 30, 35, 40, 48

 METALLIC GREY

 TERRACOTTA

 GRANITE GREY



NICE TO KNOW!

OUTDOOR &
INDOOR

Ohne Ablaufloch, auch
für den Wohnbereich
geeignet.



country star®

277 COUNTRY STAR® JARDINIÈRE
GRÖSSE 49

● METALLIC GREY ● GRANITE GREY ● TERRACOTTA



COZY TERRACE.
JETZT NOCH
MEHR AUSWAHL

271 COUNTRY STAR® HANGER
GRÖSSE 25, 30

● METALLIC GREY ● TERRACOTTA



PERFECT FÜR
CONTAINER
GARDENING

276 COUNTRY STAR® BOWL
GRÖSSE 30, 40

● METALLIC GREY ● GRANITE GREY ● TERRACOTTA

Passende Untersetzer siehe Seite 60



MODERN PATIO

KLAR · GERADLINIG · CHARAKTERVOLL · TRENDBEWUSST

MODERN PATIO. DIE WAVE GLOBE® FAMILIE.

EINE DER **ERFOLGREICHSTEN**
OUTDOOR-GEFÄSS-SERIEN
ÜBERHAUPT!

Wave Globe® von Scheurich steht für
elegantes Design kombiniert mit Funktionalität –
Made in Germany.

Mit 12 Formen und mehr als 20 Artikeln bietet die
Pflanzgefäßserie in dickwandiger Steinoptik eine
Vielfalt, die beliebter ist denn je.



DESIGN TRIFFT FUNKTION:

ENTDECKEN SIE MEHR
AUF DEN FOLGENDEN
SEITEN



wave globe®



EINE LA-OLA-WELLE
BRAUST MIT DURCH-
SCHNITTlich 40 KM/H
DURCH DAS
STADION.



CRAZY
FACTS!

wave globe®



250 WAVE GLOBE®
GRÖSSE 30, 40, 50, 60

Passende Untersetzer siehe Seite 58/59

● SCHWARZ-GRANIT

● STONY GREY



● Mit Verschluss

252 WAVE GLOBE® BOWL
GRÖSSE 40

● SCHWARZ-GRANIT

253 WAVE GLOBE® JARDINIERE
(OVAL) GRÖSSE 58

● STONY GREY

MODERN PATIO. DIE PERFEKTE WELLE FÜR IHR ZUHAUSE.

Das typische Wellendesign macht alle
Wave Globe® Gefäße von der Schale bis
zur Jardiniere zu dekorativen Hinguckern
auf Terrasse und Balkon, im Garten und am
Hauseingang.

DEKORATIVER
HINGUCKER



PERFEKT FÜR
CONTAINER
GARDENING

MODERN PATIO. UNSERE PERFEKTEN WELLEN.

Hohe Wellen schlagen unsere
Wave Globe® Hochgefäße.

Vor allem am Hauseingang, aber
auch auf der Terrasse kommen sie
elegant und dekorativ daher.

wave globe®




256 WAVE GLOBE® CUBO
GRÖSSE 40, 50

● SCHWARZ-GRANIT

● STONY GREY

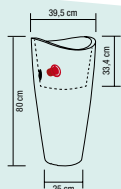


● Mit Verschluss



254 WAVE GLOBE® SLIM
GRÖSSE 80

● SCHWARZ-GRANIT



Passende Untersetzer siehe Seite 58/59

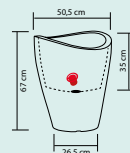
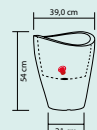
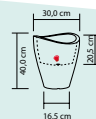
254 WAVE GLOBE® HIGH
GRÖSSE 40, 54, 67

● SCHWARZ-GRANIT

● STONY GREY



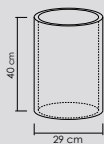
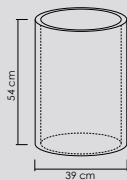
● Mit Verschluss



MODERN PATIO. VIVA LA RIVA® LUTION

riva®

Im angesagten **Beton-Look** bringt das **Zylinder-Pflanzgefäß RIVA®** gute Laune auf die Terrasse, den Balkon und in den Garten.



● STONY GREY

● SCHWARZ-GRANIT

130 RIVA®,
GRÖSSE 30, 40, 50

134 RIVA® HIGH
GRÖSSE 40, 54

Weitere Gefäße in Betonoptik siehe Seite 40 - 45

130 RIVA®,
GRÖSSE 30, 40, 50

134 RIVA® HIGH
SIZE 40, 54

MODERN PATIO.

MIT DEM PANTHEON
IN ROM BEGANN DIE
BETON-LUST, DIE BIS
HEUTE ANHÄLT:

Unser C-Cone®
überzeugt mit seinem
authentischen Look und
seiner Leichtigkeit.



c-cone®



238 C-CONE®
GRÖSSE 30, 40, 49

● STONY GREY

Passende Untersetzer siehe Seite 54/55

● STONY BLACK



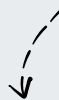
● Mit Verschluss



VOLL IM TREND:
BETONOPTIK.



10
YEARS
GARANTIE
GARDURO®



PERFECT FÜR
CONTAINER
GARDENING

239 C-CONE® BOWL
GRÖSSE 40

● STONY GREY

● STONY BLACK



MODERN PATIO. AUF DIE WÜRFEL, FERTIG ... LOS!

Ein paar Ecken und Kanten stehen jeder modernen Terrasse und jedem Garten gut.

Und dank der vielfältigen Formen und Größen der Serie C-Cube® gibt es für jeden Bedarf die passenden Gefäße.



GERMAN
DESIGN
AWARD
SPECIAL
2017



240 C-CUBE®
GRÖSSE 30, 40



240 C-CUBE® LONG
GRÖSSE 60, 80

● STONY BLACK

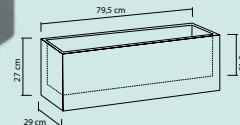
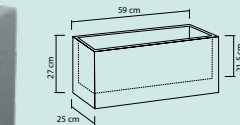
● STONY GREY

● STONY BLACK

● STONY GREY



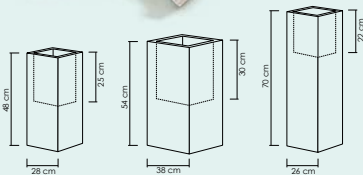
c-cube®



MODERN PATIO. DIE SCHÖNSTEN ECKEN UND KANTEN.



c-cube®



240 C-CUBE® HIGH
GRÖSSE 48, 54, 70



STONY BLACK



STONY GREY

MODERN PATIO · C-CUBE®




MODERN PATIO. ALLES IM FLOW®!



NICE TO
KNOW!

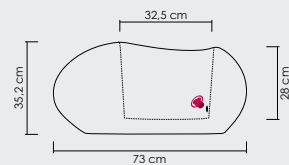
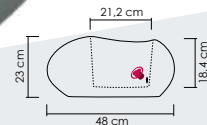
TYPISCH FÜR
ORGANISCHES DESIGN:
dynamische Rundungen
und kraftvolle
Wölbungen:
Alles im Flow®!

ALLES
FLIESST



flow®

Mit Verschluss



280 FLOW®
GRÖSSE 48, 73

● STONY BLACK

● STONY GREY



MODERN PATIO. BEEINDRUCKENDER STEIN-LOOK.

Unsere Serie Stones® erinnert an die mehrschichtige Struktur von Natursteinplatten. Der natürliche Stein-Look mit dem gewissen Etwas ist ein echter Blickfang.

stones®



286 STONES® SQUARE
GRÖSSE 35, 40



Passende Untersetzer siehe Seite 61



ANTHRACITE



LIGHT GREY



Bowl ohne Ablaufloch, auch für Wohnbereich geeignet.



287 STONES® BOWL
GRÖSSE 40



ANTHRACITE



LIGHT GREY



285 STONES®
GRÖSSE 30, 35, 40, 47



SMART WATERING

INNOVATIV · NACHHALTIG · PRAKTISCH · FRÖHLICH

SMART WATERING. BÖRDY®-GEZWITSCHER

Seit vielen Jahren zwitschert Bördy® von optimaler Pflanzenpflege.

Als zuverlässiges Wasser Reservoir sorgt er für kleine und große Outdoor-Pflanzen - und das ganz natürlich und einfach. Kein Wunder also, dass Bördy XL 2017 von Stiftung Warentest zum Testsieger gekürt wurde. Mehr Infos finden Sie im Video => QR-Code einscannen!

HOW TO
BÖRDY®:



1. Pflanze wie gewohnt gießen
2. Bördy® in die feuchte Erde stecken
3. Bördy® mit Wasser füttern



110 BÖRDY® XL
GRÖSSE 29

- CHAMPAGNE PEARL ● GREEN PEARL ● PURPLE PEARL



620 ml

29 cm



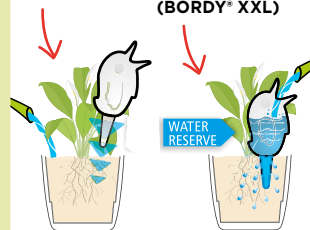
1000 ml

33 cm



110 BÖRDY® XXL
GRÖSSE 33

- CHAMPAGNE PEARL ● GREEN PEARL



PFLANZE
NORMAL
GIESSEN

BEWÄSSERUNG
BIS ZU 11 TAGEN
(BÖRDY® XL)
15 TAGEN
(BÖRDY® XXL)

SMART. WATERING.

Schöne Ideen für optimale Pflanzenpflege – unter diesem Motto bieten wir nützliche und innovative Accessoires. Natürlich ressourcenschonend und mit größter Sorgfalt produziert.

LIGHTHOUSE

Deckel abnehmbar für leichte Reinigung.

NICE TO KNOW!



LIGHTHOUSE.

117 LIGHTHOUSE M/XL

- TRANSPARENT BLACK
- TRANSPARENT RED

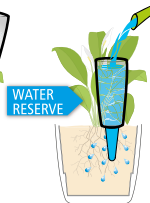
118 NELLY S/M

- GREEN
- GREY
- RED


PFLANZE
NORMAL
GIESSEN



BEWÄSSERUNG
BIS ZU
15 TAGEN



COPA® XXL.



112 COPA® XXL
GRÖSSE 32

- TRANSPARENT/CLEAR
- GREEN

SCHÖNE
FERIEN



UNTERSETZER. ROTATION.



GRÖSSENTABELLE MARCELLA®

	370	C-Cone®	C-Cone® Bowl	Coneo®	Coneo® High	Wave Globe®	Wave Globe® Bowl	Wave Globe® High/Slim	Wave Globe® Cubo
Form-Nr. Shape No.	Ø cm	238	239	242	243	250	252	254	256
370/26	26	30	–	30	55	–	–	40	–
370/30	30	–	–	–	–	30	–	54	–
370/35	35	40	–	40	70	40	–	67/80	–
370/38	38	–	–	–	–	–	40	–	40
370/43	43	49	40	49	–	50	–	–	–
370/48	48	–	–	–	–	60	–	–	50

	370	Riva®	Riva® High	Lineo®	Lineo® High	Barceo®	Barceo® Bowl	Barceo® High
Form-Nr. Shape No.	Ø cm	130	134	282	283	295	297	299
370/26	26	–	–	30	–	30	–	–
370/30	30	–	–	–	54	–	–	–
370/35	35	30	40	40	–	40	40	40
370/38	38	–	–	48	65	47	–	–
370/43	43	–	–	–	–	–	–	–
370/48	48	–	54	–	–	–	–	54

Riva® Ø 40 cm und 50 cm kein passender Untersetzer vorhanden

MARCELLA®



370



SCHWARZ-GRANIT



STONY GREY



TERRA



UNTERSETZER. SPRITZGUSS.



LINDA®



331



Metallic Grey



Granite Grey



Terracotta

GRÖSSENTABELLE LINDA®



331



Country Star®



Country Star® Bowl



Oliver®



Jessica®

Form-Nr.	Ø cm	270	276	322	340
331/18	18	–	–	20	–
331/20	20	25	–	–	–
331/24	24	30	30	25	–
331/28	28	35	–	30	–
331/30	30	40	40	–	–
331/33	33	–	–	35	35
331/37	37	48	–	40	40
331/44	45	–	–	50	–
331/54	54	–	–	60	–
331/64	64	–	–	70	–
331/78	78	–	–	80	–

Oliver® Ø 45 cm kein passender Untersetzer vorhanden

LARS®



330



Anthracite



Light Grey



Terracotta

GRÖSSENTABELLE

LARS®



330



Stones Square

Form-Nr.	Ø cm	286
330/26	26	35
330/30	30	40



LINUS®



332



Anthracite



Light Grey



Terracotta

GRÖSSENTABELLE LINUS®



332



Country Star



Country Star Bowl



Stones



Stones Bowl



Groove+



Purista+

Form-Nr.	Ø cm	270	276	285	287	266	265
332/23	23	30	30	30	–	–	30
332/27	27	35	–	35	–	30	–
332/30	30	40	40	40	40	–	40
332/36	36	48	–	47	–	–	–

PRODUKTEIGENSCHAFTEN



Passgenauer Verschluss:
Einsatz auch Indoor möglich



Passgenauer Verschluss innen:
Einsatz auch Indoor möglich



Mit Bodenlöchern:
vermeiden Staunässe



Keine Bodenlöcher:
Einsatz auch Indoor möglich



Wasserablauf und
-reservoir



Bewässerungseinsatz

MARKENQUALITÄT



Hergestellt in
Deutschland



frostfest



UV-beständig



Material GARDURO
mit 10 Jahren Garantie



Material CERTURO
mit 8 Jahren Garantie



Material REDURO
mit 3 Jahren Garantie

MATERIAL



Metall-Kette 40 cm



Kunststoff Polystyrol + Ton



aus 100 % recyceltem Material
hergestellt



mit recyceltem Material
hergestellt



INDOOR SORTIMENT

Entdecken Sie viele weitere
spannende Produktneuheiten in
unserem Indoor-Sortiment unter

[www.scheurich.de/produkte/
indoor/](http://www.scheurich.de/produkte/indoor/)





SCHEURICH GMBH & CO. KG
Member of Scheurich-Group

Gottlieb-Wagner-Str. 2
63924 Kleinheubach/Main
Germany

Phone +49 9371 507-0

Fax +49 9371 507-101

info@scheurich-group.de

www.scheurich.de

FOLLOW US:



Gedruckt auf FSC-
zertifiziertes Offset-
Naturpapier